

門窗磁簧開關

適用於門窗位偵測



GMC-1012



GMC-1013



GMC-1022



GMC-1032T



GMC-2022



GMC-2031



GMC-2071



GMC-2071AR

GEM門窗磁簧開關可監控開或關門狀態，適於商業或工業用途。

門窗磁簧開關


型號	迴路種類	接點形式	關門間距	開門間距	最高接觸電阻	最高觸點功率	最高開關電壓	最高開關電流
GMC-1012	閉合	N/O	3/4 (19)	0.8 (20)	0.150	10	100	0.5
GMC-1013	閉合	N/O	1 (25)	1.1 (28)	0.150	10	100	0.5
GMC-1022	閉合	N/O	0.85 (22)	0.95 (24)	0.150	7.5	100	0.4
GMC-2022	閉合	N/O	1.18 (30)	1.3 (33)	0.150	10	100	0.5
GMC-2031	閉合	N/O	1.1 (28)	1.3 (33)	0.150	10	100	0.5
GMC-2071(AR)	閉合	N/O	1.5 (38)	1.65 (42)	0.150	7.5	100	0.4

型號	迴路種類	接點形式	總間距	最高接觸電阻	最高觸點功率	最高開關電壓	最高開關電流
GMC-1032T	閉合	N/O	1/4 (6)	0.150	10	100	0.5

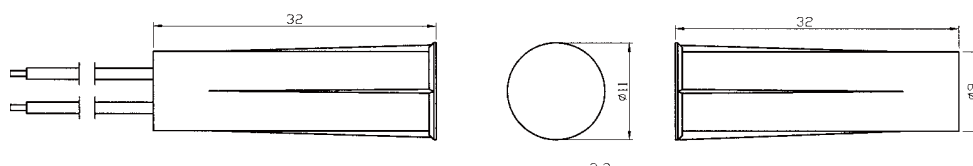
尺寸

單位: mm

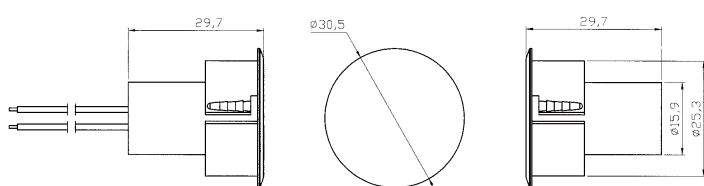
GMC-1012



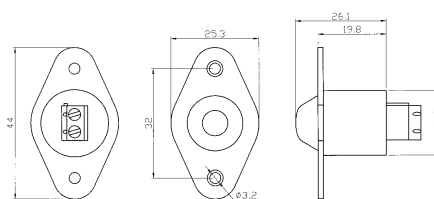
GMC-1013



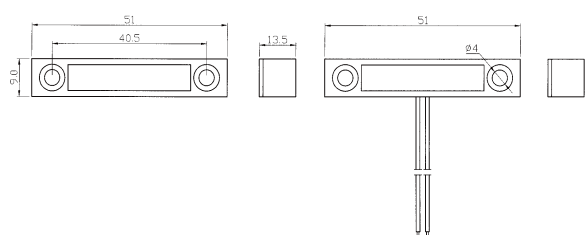
GMC-1022



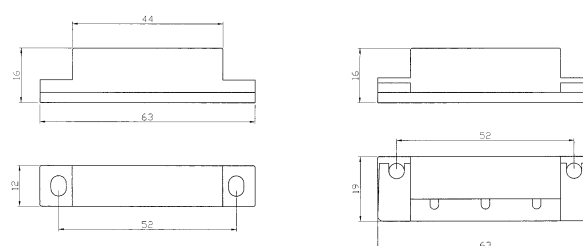
GMC-1032T



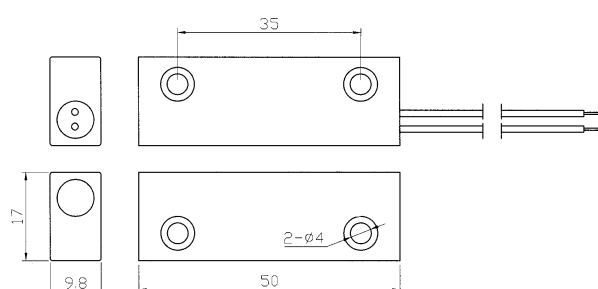
GMC-2022



GMC-2031



GMC-2071/GMC-2071AR



保固服務與聲明

在非人力因素之下所造成的產品問題，本公司此系列產品提供一年的保固服務。若因使用錯誤、不當修理、改裝，或未依照製造商指示之正確條件使用，造成產品需維護，酌收材料成本費用。本公司對於本產品規格保有修改之權利，對於型錄內容有所更正時，我們不另行通知。