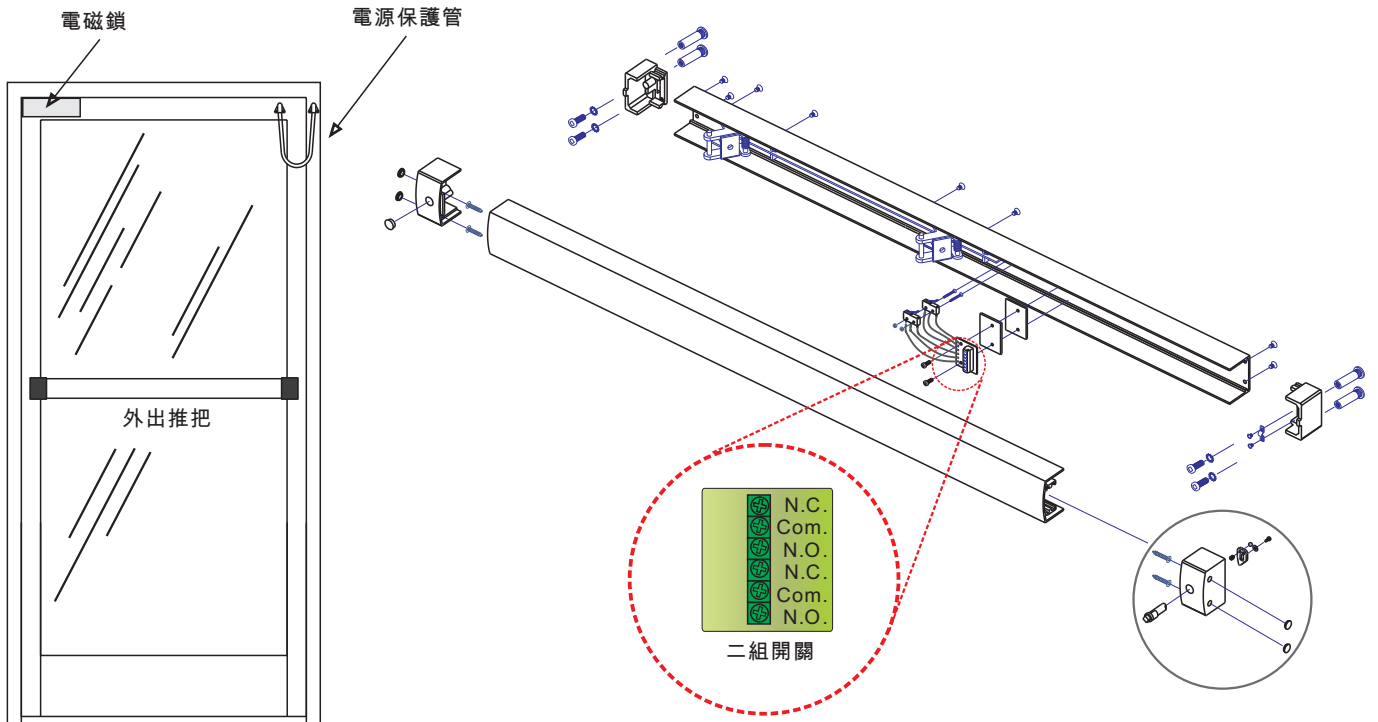


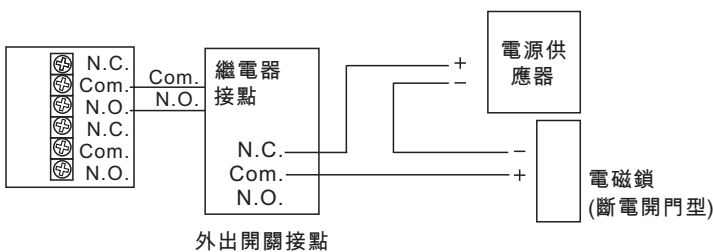
# PBA-860外出推把安裝使用說明書

外出推把是針對安全門(或其他大型向外開式門)連動電控鎖而設計，當下壓推把，切換內部微動開關即可斷電開門型電鎖的電源，開門外出。另有"開門時間延遲"裝置之選配件( PBA-860TDI)，運用在安全門或其他出入口，當非特定人員外出時(如消費者未結帳)，必須經過 "延遲時間" 後才能外出，警衛人員可於 "延遲時間" 內前去處理。

875(L)\*66(W)\*61.5mm(D)  
 表面陽極處理  
 開關最大承受功率  
 5 Amp/125VAC

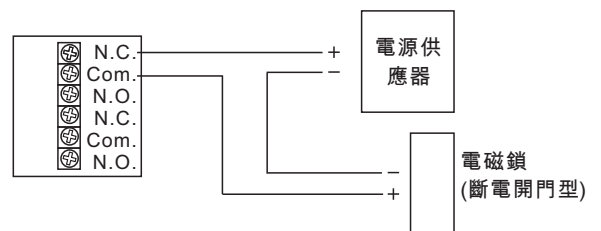


圖A




圖A 當成一種外出開關，接至門禁系統的外出開關接點。

圖B



圖B為直接控制斷電開門型的電鎖。

# PBA-860TDI 控制板接線圖

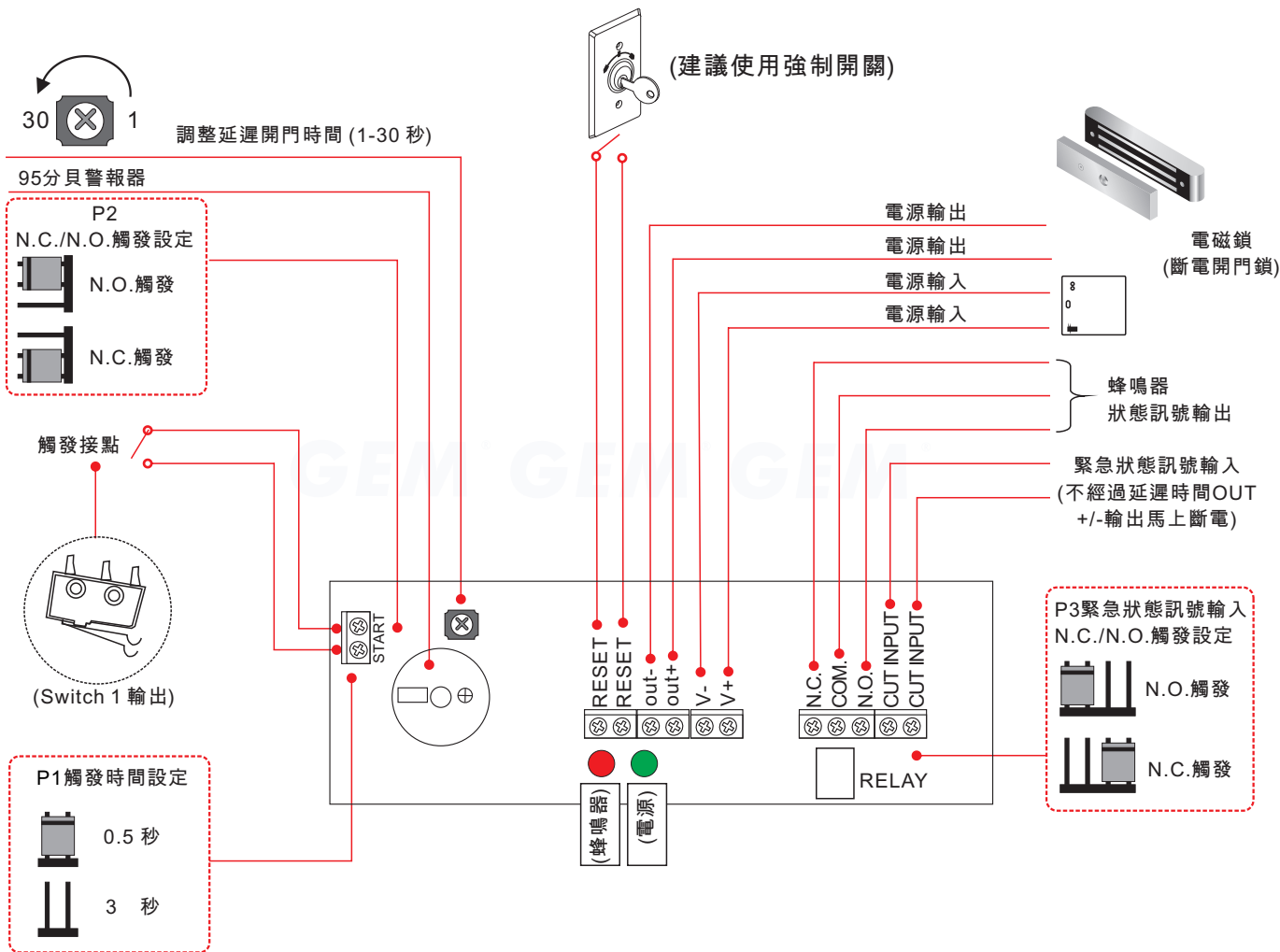



Switch 2 輸出

紅 (N/C)

黑 (COM.)

白 (N/O)



## 使用說明：

1. 觸發接點為N.C.或是N.O.輸入以及觸發時間的長短，可由P1、P2設定。
2. 觸發後經過「延遲時間」後(時間設定1~30秒)，OUT +/-電壓輸出終止。如果由緊急狀態訊號輸入 (CUT INPUT)，不經過延遲時間OUT +/-輸出馬上斷電。CUT INPUT與OUT +/-同時動作。
3. 緊急狀態訊號輸入觸發可由P3設定N.C./N.O.觸發。
4. 蜂鳴器狀態訊號輸出狀態與蜂鳴器同時動作，可作為遠端監控運用。承受功率為1.0Amp
5. RESET觸發後，恢復原來狀態。
6. 電磁鎖為「斷電開門型」電鎖，為求安全，建議搭配有UL安規認證的不斷電系統的電源供應器以防止停電的門禁管制空窗期。