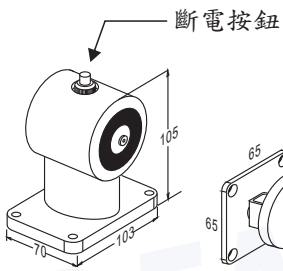



電磁門扣安裝使用說明書

GD830F 地板式

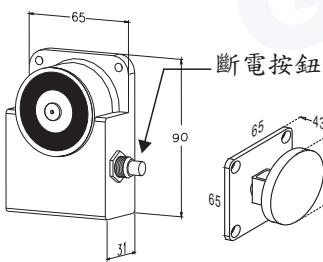


工作電壓: 24VDC
 (12VDC 規格須特別指定)
 消耗電流: 120mA/12VDC
 60mA/24VDC
 斷電按鈕: 按下即斷電, 電磁門扣無吸力
 靜態拉力值 80 lbs
 材質處理: 粉末塗裝

Unit: mm

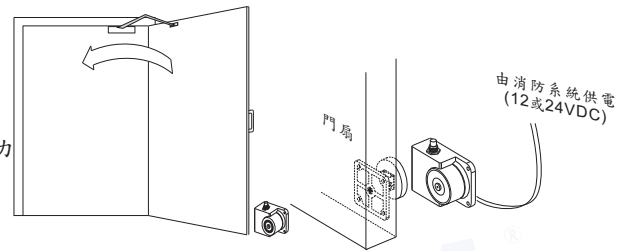


GD830S 牆壁式

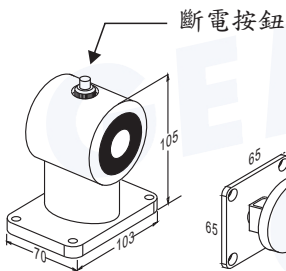


工作電壓: 24VDC
 (12VDC 規格須特別指定)
 消耗電流: 120mA/12VDC
 60mA/24VDC
 斷電按鈕: 按下即斷電, 電磁門扣無吸力
 靜態拉力值: 80 lbs
 材質處理: 粉末塗裝

Unit: mm




GD900F 地板式

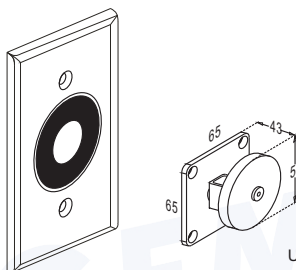


工作電壓: 24VAC/DC
 (12VAC/DC 規格須特別指定)
 消耗電流: 120mA/12VDC
 60mA/24VDC
 斷電按鈕: 按下即斷電, 電磁門扣無吸力
 靜態拉力值: 80 lbs
 材質處理: 粉末塗裝

Unit: mm

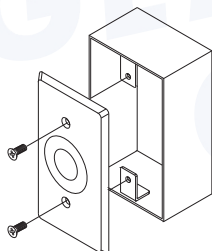
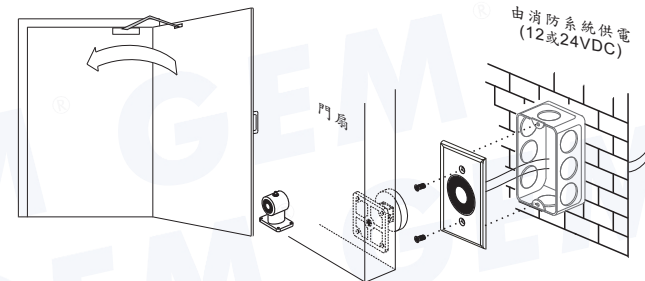


GD900W 嵌入式



工作電壓: 24VAC/DC
 (12VAC/DC 規格須特別指定)
 消耗電流: 120mA/12VDC
 60mA/24VDC
 靜態拉力值: 80 lbs
 不銹鋼面板, ANSI 電器盒規格
 可選配SMB-050外露盒外露式安裝

Unit: mm

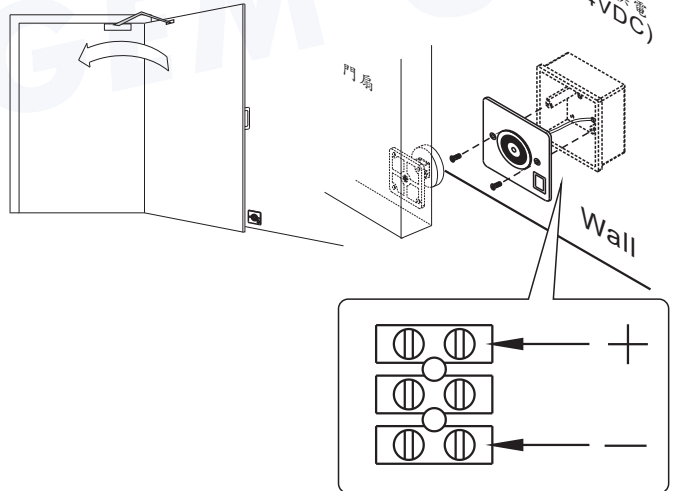
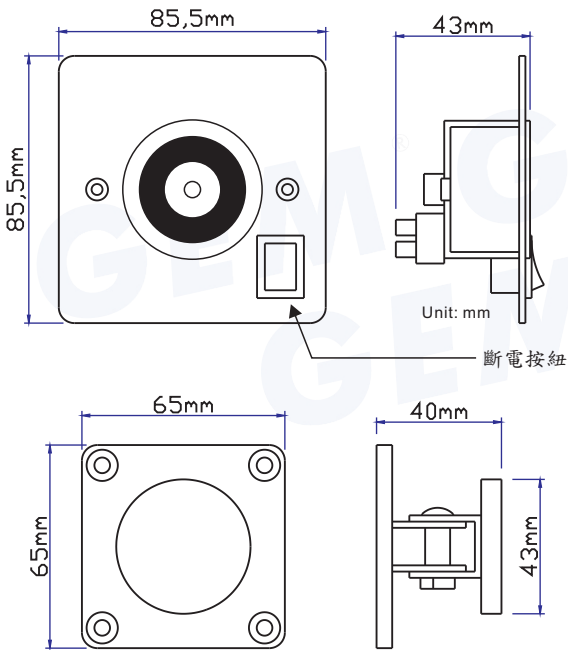


SMB-050 外露盒
 (選配件)

電磁門扣安裝使用說明書

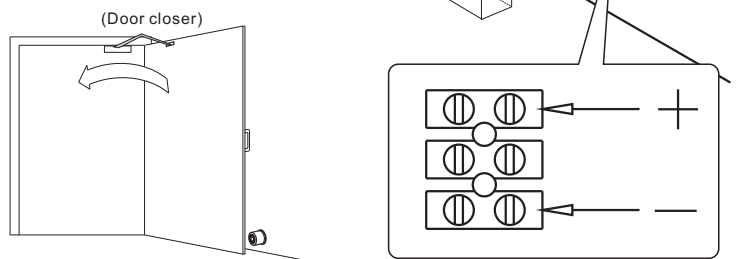
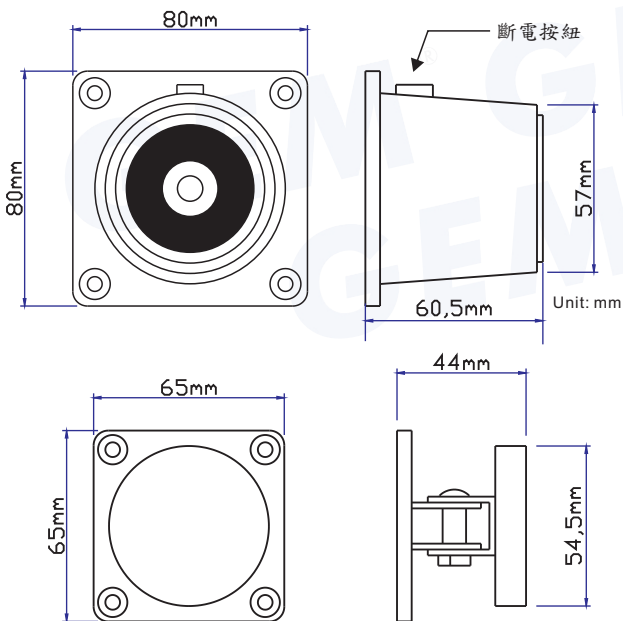
GD650S 地板式

工作電壓: 24VDC
 (12VDC 規格須特別指定)
 消耗電流: 150mA/12VDC
 50mA/24VDC
 斷電按鈕: 按下即斷電, 電磁門扣無吸力
 靜態拉力值: 70 lbs
 防殘磁功能
 材質處理: 粉末塗裝

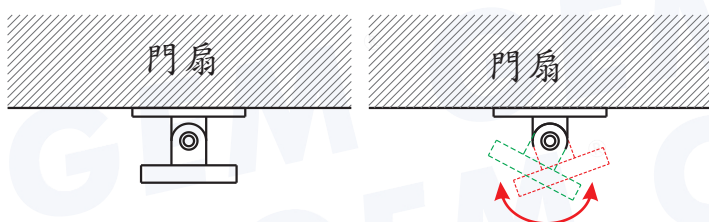


GD870S 牆壁式

工作電壓: 24VDC
 (12VDC 規格須特別指定)
 消耗電流: 120mA/12VDC
 60mA/24VDC
 斷電按鈕: 按下即斷電, 電磁門扣無吸力
 靜態拉力值: 80 lbs.
 防殘磁功能
 材質處理: 粉末塗裝

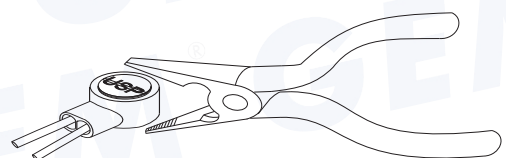


注意事項



吸附板能微微轉動, 讓吸附板和電磁鎖吸附面能緊密結合而無間隙吸力才能達到最高。

如何用續端子接電線?



把電線插入接續端子確定線材放置到孔內底部, 以鉗子壓平接續端子前端