

Patent No.:
M328067 (Taiwan)
ZL 2007 2 0175576.7 (China)

● 概述

CP-24 系列緊急出口開關，內部四組switch開關(N.O./N.C.)，當外層玻璃被打破時，內部的switch開關就由N.C.接點切換至N.O.。一組開關接電鎖，一組開關接保全系統。一方面人員可以直接由通道緊急撤離，一方面也可以通知安全系統發生狀況。另有背光型號，方便於黑暗環境中指示方向。

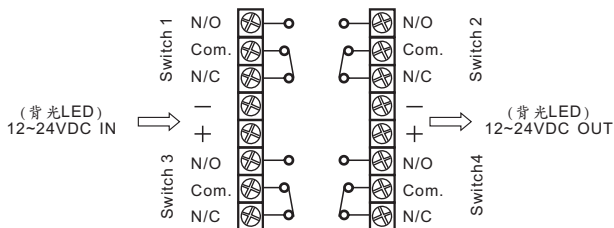
● 規格

尺寸: (L) 87, (W) 87, (D) 55 mm

阻抗值: 50mΩ

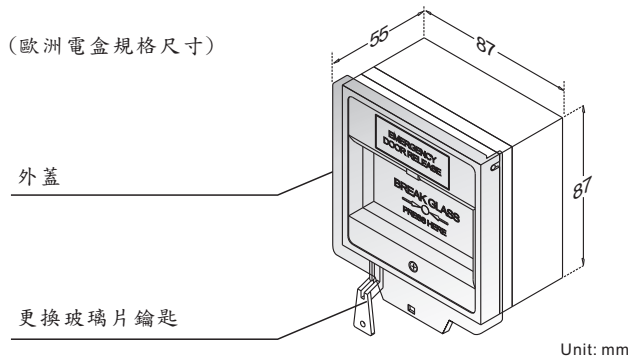
最大承受功率: 1A/125VAC

背光LED電耗: 25mA/12VDC; 45mA/24VDC

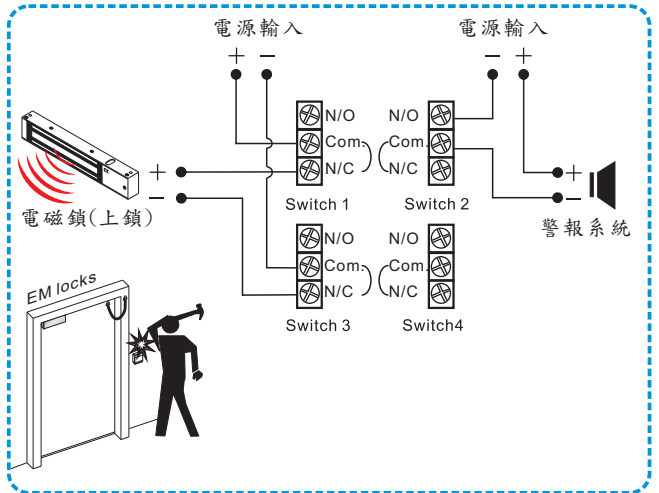


● 尺寸

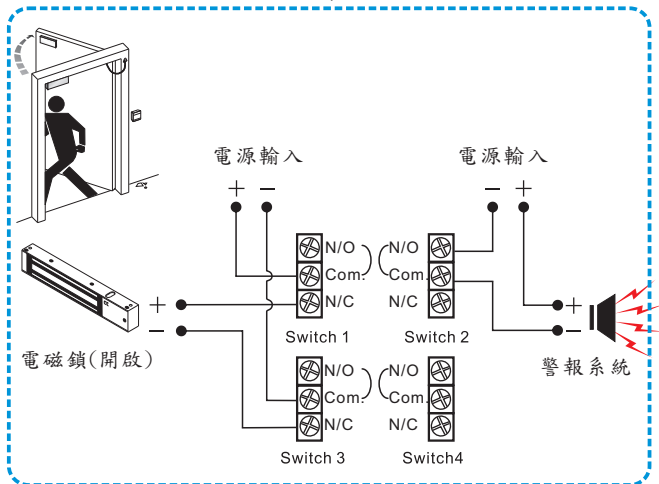
(歐洲電盒規格尺寸)



● 運用圖示



↓ (當玻璃片破碎...)



● 保固服務與聲明

在非人為因素之下所造成的產品問題，本公司此系列產品提供一年的保固服務。本公司對於本產品規格保有修改之權利，對於型錄內容有所更正時，我們不另行通知。