

# NW-100/200單門/雙門門禁控制板



**NW-100**



**NW-200**



**NW-110**



**NW-150**



**NW-210**



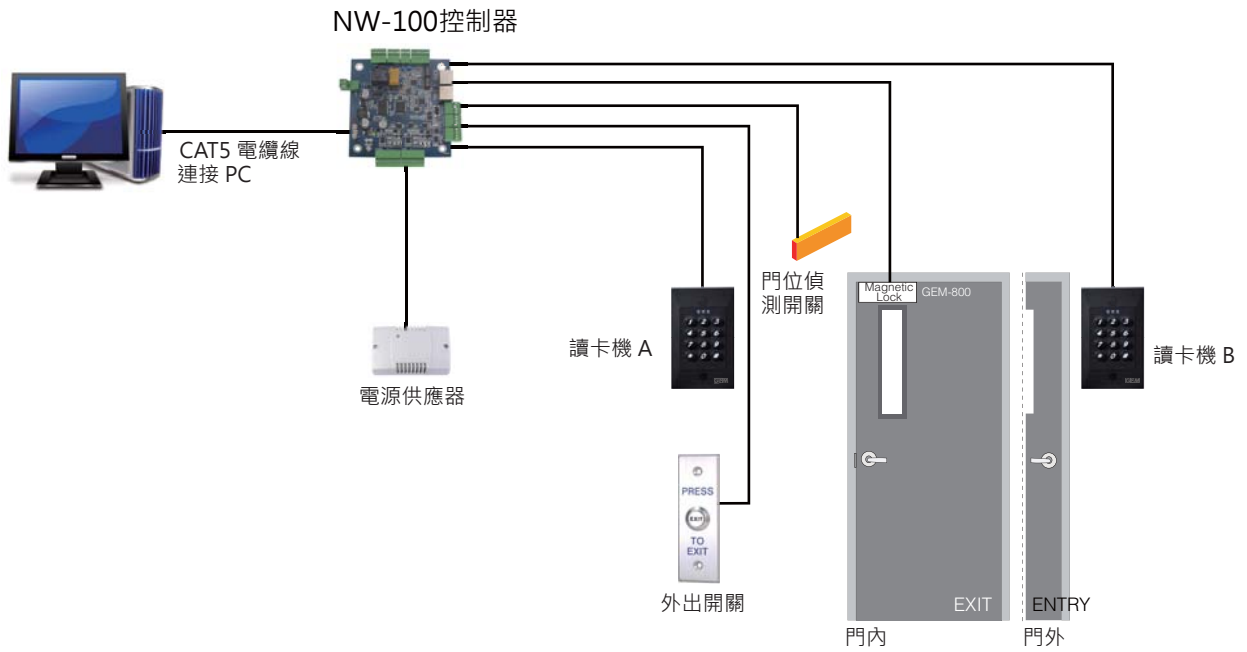
**NW-250**

## 主要特色

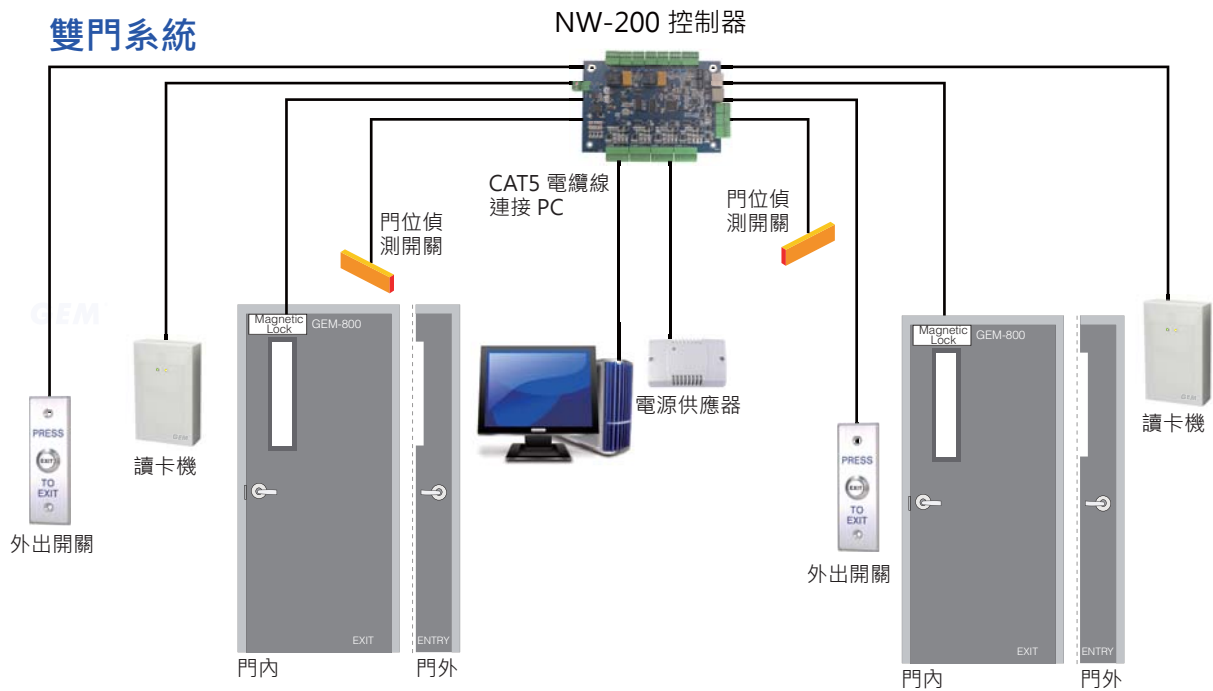
- 門禁系統控制板，可控制單門或雙門
- 透過TCP-IP連接控制板和中控主機，傳輸速度10/100Mbps，可依需求彈性增減控制板
- 可搭配斷電開門或送電開門鎖
- 提供外出開關、警報、門位訊號接點(雙門為兩組)
- RS485 傳輸介面
- 具一進一出防折返功能
- 搭配管理軟體，可使用電腦設定庫正器參數及查閱記錄
- 使用資料庫儲存記錄，方便備份還原

型號	描述
<b>NW-100</b>	單門控制板、38,000 位使用者、800 筆記錄、120 W x 120 H x 12 D mm
<b>NW-200</b>	雙門控制板、19,000 位使用者、200 筆記錄、120 W x 180 H x 12 D mm
<b>NW-110</b>	單門控制板、金屬外殼、和電源供應器 (PSM-13803)、288 W x 337 H x 80 D mm
<b>NW-150</b>	單門控制板(附外盒)、124 W x 150 H x 30 D mm
<b>NW-210</b>	雙門控制板、金屬外殼、和電源供應器 (PSM-13803)、288 W x 337 H x 80 D mm
<b>NW-250</b>	雙門控制板(附外盒)、150 W x 182 H x 30 D mm
<b>GEM 門禁系統</b>	NW-100/NW-200 連線型軟體

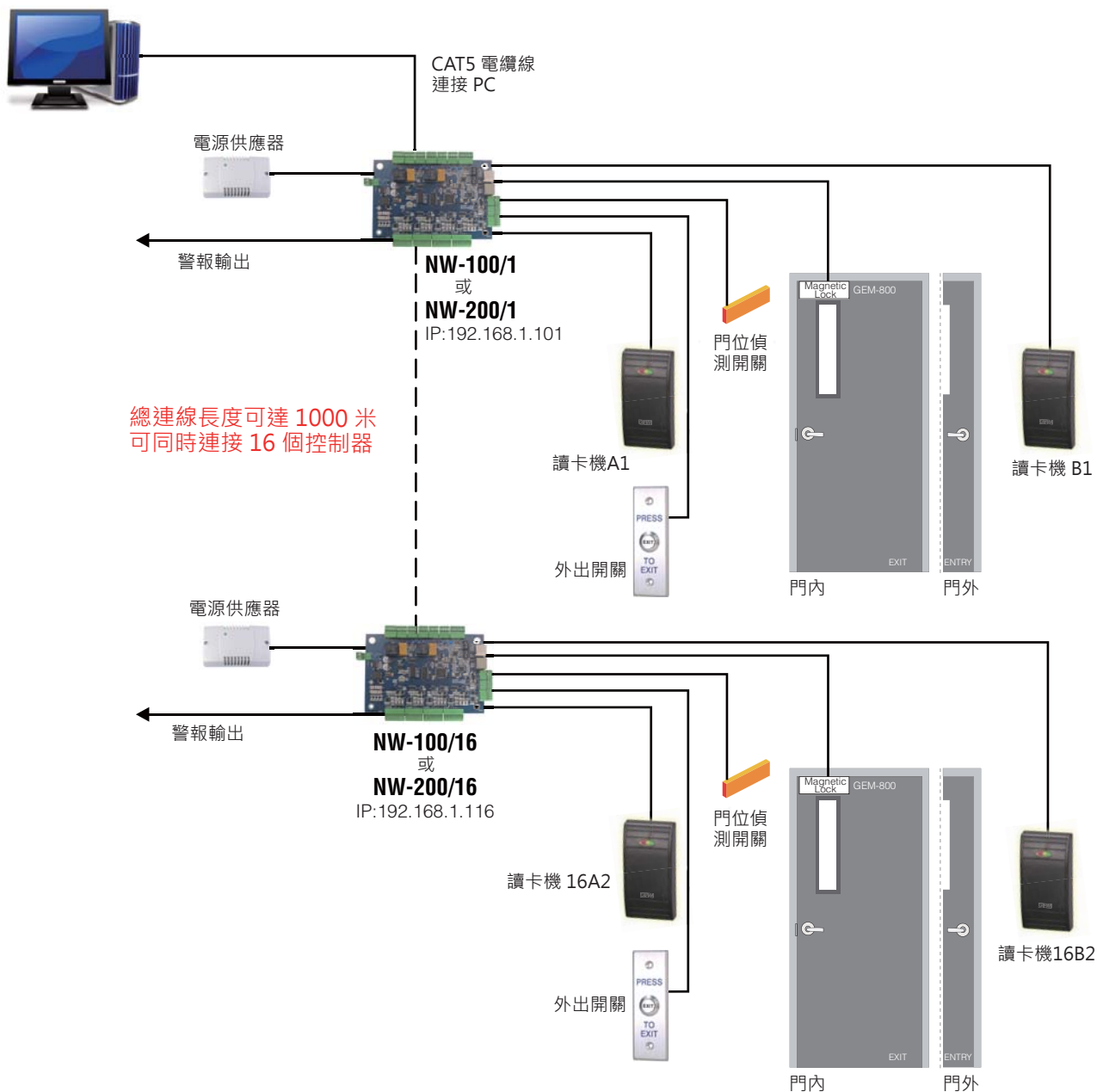
## 單門系統



## 雙門系統



# 多控制板系統



## 保固服務與聲明

在非人為因素之下所造成的產品問題，本公司此系列產品提供三年的保固服務。本公司對於本產品規格保有修改之權利，對於型錄內容有所更正時，我們不另行通知。